

Valvikan

Í valvikunni staðfesta dagskólanemendur¹ umsókn um skólavist á næstu önn. Nemendur mæti í viðtalstíma umsóknakennara síns í Teams í valviku, yfirfara með honum áfangaval sitt fyrir næstu önn og staðfesta valið. Bæði nemendur og umsóknakennarar staðfesta valið í Innu.

Einnig er mikilvægt er að greiða í heimabanka staðfestingargjald skólagjalda sem er kr. 5000 en þá þurfa nemendur ekki að sækja aftur formlega um skólavist í gegnum Menntamálastofnun.

Að jafnaði skal nemandi sem er í fullu námi sækja mest:

- o allt að 26 kennslustundir eða 33 einingar á önn

Nemendur eru hvattir til að yfirfara val sitt fyrir viðtalstímann. Hægt er að skoða námsskipulag allra brauta á þessari síðu [námskipulag - útgáfa](#)

VAL

- 2020H - Haustönn 2020 - Dagnám
- 2021V - Vorönn 2021 - Dagnám
- 2021H - Haustönn 2021 - Dagnám
- SKRÁ SÉRÚRRÆÐI
- PANTA VIÐTALSTÍMA
- BRAUTARSKIPTI

Velja þarf áfanga með því að smella á þá. Þá færast þeir yfir í "Aðalval"

Sama þarf að gera við varavalsáfanga og þeir eru síðan dregnir yfir í "Varaval"

Val 2020H Upplýsingar

Fjöldi eininga í aðalvali: 29

Fjöldi kennslustunda á viku: 23

Fjöldi eininga í varavali: 0

Opna námsferil

Vista val

Staðfesta val

Aðalval
Hámark kennslustunda á viku er 28

| | |
|--------------------|-------|
| 1. ÍPRÓ1GH02AT-Hfj | 2 ein |
| 2. LÍFS1GR05AT-Hfj | 5 ein |
| 3. ENSK1LM05YT-Hfj | 5 ein |
| 4. ÍSLE1UP05YT-Hfj | 5 ein |
| 5. GÆST2MS03AV-Hfj | 3 ein |
| 6. RENN2MS04CV-Hfj | 4 ein |
| 7. STÆR2MS05SV-Hfj | 5 ein |

Varaval
Fjöldi áfanga í varavali á að vera minnst 1 og mest 3

| | |
|--------------------|-------|
| 7. STÆR2MS05SV-Hfj | 5 ein |
|--------------------|-------|

Sláðu inn heiti áfanga

| | | | | | |
|------------------|------------------------|---|---|---|----|
| ENSK2OF05BT-Hfj | Fræðilegur orðaforði.. | 5 | 2 | 4 | Já |
| ENSK3AM05CT | Menning og Bandaríki.. | 5 | 3 | 4 | Já |
| ENSK3AM05CT-Hát | Menning og Bandaríki.. | 5 | 3 | 4 | Já |
| ENSK3UK05DT | Fræðilegur orðaforði.. | 5 | 3 | 4 | Já |
| ENSK3VG05CT-Hát | Vísinda- og fagenska | 5 | 3 | 4 | |
| FAT1736S | Fatasaurur | 3 | | 4 | |
| FÉLA2BY05AT | Inngangur að félagsf.. | 5 | 2 | 4 | |
| FJÖLL1UF05AU-Hát | Inngangur að fjölmið.. | 5 | 1 | 4 | |
| FORR1FG05AU-Hát | Forritun 1 | 5 | 1 | 4 | |
| FORR1FG05AU-TH | Forritun 1 | 5 | 1 | 4 | |
| GÆST2MS03AV-Hfj | Gæðavitund málmíðnað.. | 3 | 2 | 2 | |
| | ormfræði | 5 | 1 | 4 | |
| | lariðna | 5 | 1 | 4 | |
| | lariðna | 5 | 2 | 4 | Já |
| ISANT1A05AT | Íslenska sem annað m.. | 5 | 1 | 4 | |
| ISANT1B05AT | Íslenska sem annað m.. | 5 | 1 | 4 | |
| ISANT1C05AT | Íslenska sem annað m.. | 5 | 1 | 4 | |
| ISANT1D05AT | Íslenska sem annað m.. | 5 | 1 | 4 | |
| ISANT1E05BT | Íslenska sem annað m.. | 5 | 1 | 4 | Já |
| ISANT1F05BT | Íslenska sem annað m.. | 5 | 1 | 4 | Já |

Veljið áfanga brautar

Mikilvægt er að staðfesta valið! Staðfest val er í forgangi í stundtöflugerð næstu annar.

Upplýsingar

Opna námsferil

Vista val

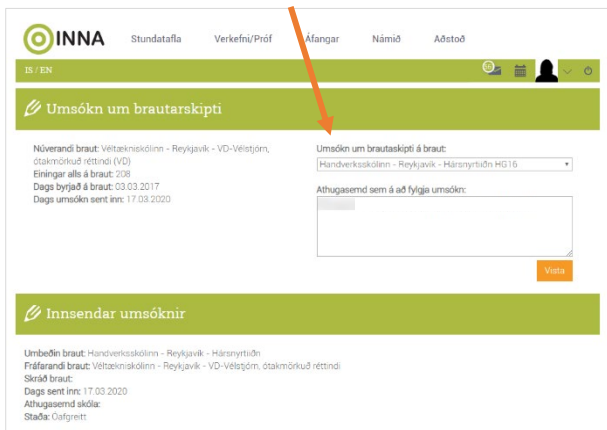
Staðfesta val

¹ Athugið að valvikan og staðfestingargjaldið á ekki við um nemendur sem eru á brautum stafrænnar hönnunar, vefþróunar, meistaraskóla, hljóðtækni, kvikmyndatækni, flugvirkjun eða í almennu dreifnámi.

Brautaskipti

Umsókn um brautaskipti fer einnig fram í Innu.

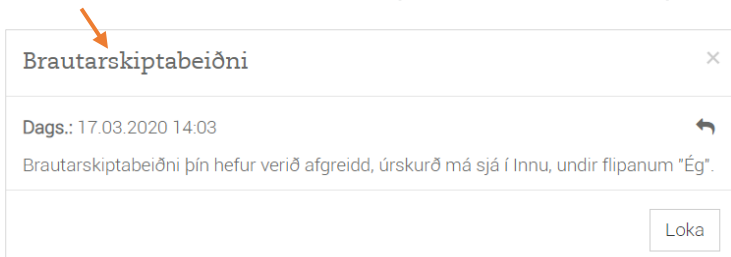
Nemendur sem sækja um brautaskipti þurfa ekki að velja áfanga en þau þurfa að staðfesta valið með því að greiða staðfestingargjaldið.



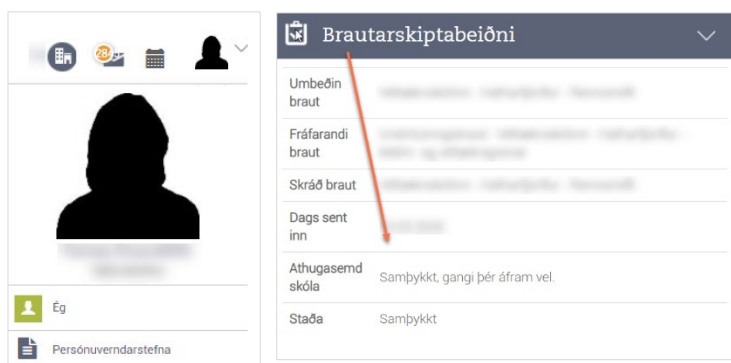
The screenshot shows the 'Umsókn um brautaskipti' form in the INNA system. It includes fields for 'Umsókn um brautaskipti á braut' (Transfer request to school) and 'Athugasemd sem á að fylgja umsókn' (Comments to accompany the request). A red arrow points to the 'Áfangar' (Courses) tab in the top navigation bar.

Afgreiðsla umsókna

Nemandinn fær síðan póst/skilaboð frá viðkomandi skólustjóra um afgreiðslu brautaskipta-beiðnar sinnar. Staða brautaskipta-beiðnar birtist í flípa neðst á síðunni „Ég - mitt svæði“.



The screenshot shows a notification titled 'Brautarskiptabeiðni' (Transfer request). It states: 'Brautarskiptabeiðni þín hefur verið afgreidd, úrskurð má sjá í Innu, undir flípanum "Ég".' (Your transfer request has been processed, the decision can be seen in Innu, under the tab "I"). A red arrow points to the notification title. A 'Loka' (Close) button is visible at the bottom right.



The screenshot shows the user profile page in the INNA system. The user is identified as 'Ég' (I). The profile card shows the status of the transfer request as 'Samþykkt' (Approved). A red arrow points to the 'Staða' (Status) field in the profile card.

Athugið, það gæti verið misjafnt eftir skólum hvenær afgreiðslu brautaskipta-beiðna lýkur.