


Leiðbeiningar – Kennarar

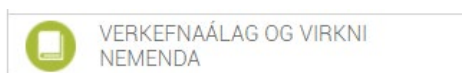
Virkni nemenda

Hægt er að skoða virkni nemenda á nokkrum stöðum á kennsluvef.



Verkefnaálag og virkni nemenda

Á forsíðu kennsluvefs, í stikunni neðarlega hægra megin er linkur á síðu sem heitir „Verkefnaálag og virkni nemanda“ og er yfirlitsíða yfir alla áfanga sem nemandinn er skráður í.



Virkni nemenda

Leita að nemanda

Nafn

Kennitala

Smelltu á nafn nemanda til að velja hann

Nafn	Kennitala
[Redacted]	[Redacted]

Önn: 2021 H - Dagn Einnig er hægt að velja fyrri annir

INNA Stundatafla Verkefni/Próf Áfangar Aðstoð Annað IS / EN

Verkefnaálag og virkni

Nemandi: [Redacted] Netfang: [Redacted]

Kennitala: [Redacted] Braut: [Redacted]

M

Kennarar [Redacted]

Verkefni/Próf

Heiti	Tegund	Opnunardagsetning	Skiladagsetning	Skilað/Óskilað	Yfirfarið/Óyfirfarið	Einkunn
Matshluti 2	Próf	17.10.2021 23:00	10.12.2021 22:59	Skilað	Óyfirfarið	
Matshluti 1	Verkefni	17.10.2021 23:00	10.12.2021 23:59	Skilað	Óyfirfarið	
Matshluti 3	Verkefni	17.10.2021 23:00	26.11.2021 23:59	Skilað	Óyfirfarið	
Matshluti 5	Verkefni	17.10.2021 23:00	10.12.2021 22:59	Óskilað		
Matshluti 6	Verkefni	17.10.2021 23:00	10.12.2021 23:59	Óskilað		
Matshluti 7	Verkefni	17.10.2021 23:00	13.12.2021 23:59	Óskilað		
Matshluti 4	Próf	17.10.2021 23:00	10.12.2021 23:59	Óskilað		

Efni - Ath til þess að efni birtist nemendum þarf birtingardagsetning að vera liðin og ekki lokað

Óflokkað

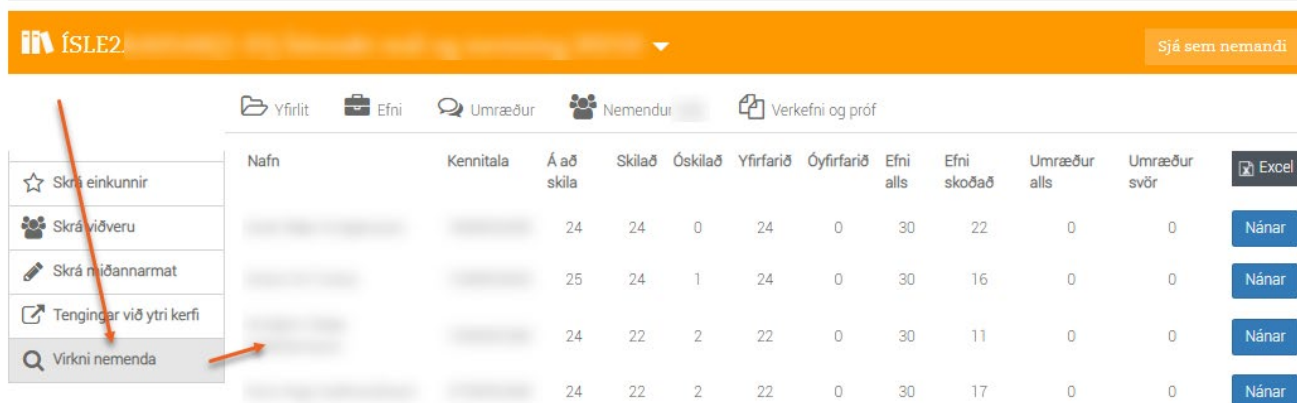
Heiti	Birtist	Lokað	Hefur opnað
[Redacted]	03.12.2021 12:17	Nei	Nei

Heimavinna

Engin heimavinna skráð

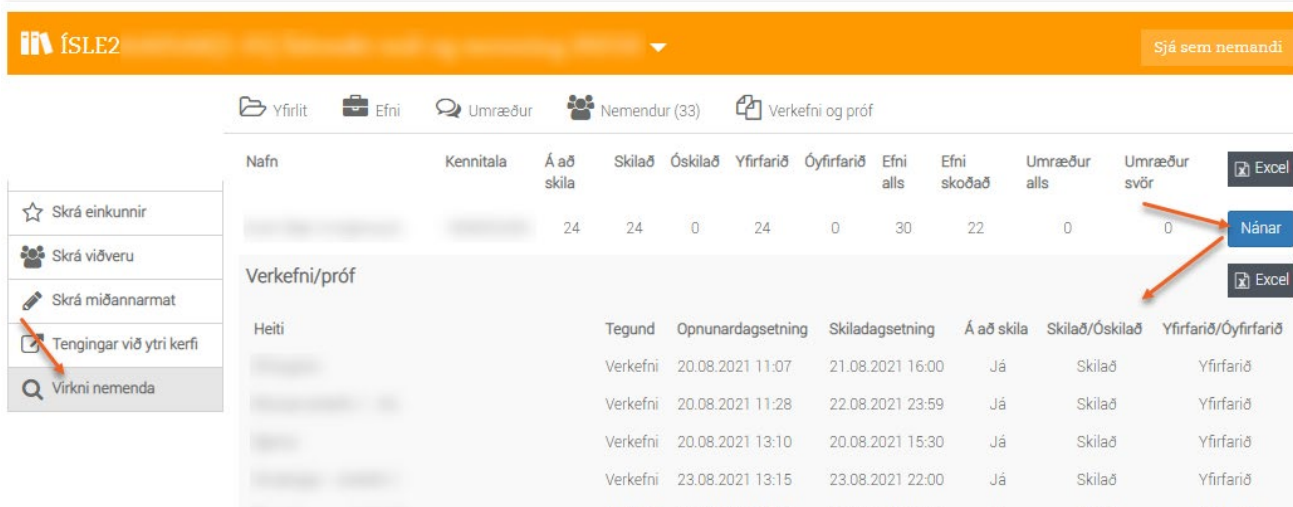
Virkni nemenda í áfanga

Í þessari mynd er hægt að skoða virkni nemenda í áfanganum og kalla fram yfirlit yfir nemendahópinn. Einnig er hægt að taka út excelskjal.



Nafn	Kennitala	Á að skila	Skilað	Óskilað	Yfirfarið	Óyfirfarið	Efni alls	Efni skoðað	Umræður alls	Umræður svör	Excel
[Redacted]	[Redacted]	24	24	0	24	0	30	22	0	0	Nánar
[Redacted]	[Redacted]	25	24	1	24	0	30	16	0	0	Nánar
[Redacted]	[Redacted]	24	22	2	22	0	30	11	0	0	Nánar
[Redacted]	[Redacted]	24	22	2	22	0	30	17	0	0	Nánar

Ef smellt er á „Nánar“ og hægt að skoða virkni nemandans í verkefnum/prófum áfangans. Þar er einnig möguleiki á að taka út excel skjal fyrir hvern og einn nemanda.



Nafn	Kennitala	Á að skila	Skilað	Óskilað	Yfirfarið	Óyfirfarið	Efni alls	Efni skoðað	Umræður alls	Umræður svör	Excel
[Redacted]	[Redacted]	24	24	0	24	0	30	22	0	0	Nánar

Heiti	Tegund	Opunardagsetning	Skiladagsetning	Á að skila	Skilað/Óskilað	Yfirfarið/Óyfirfarið
[Redacted]	Verkefni	20.08.2021 11:07	21.08.2021 16:00	Já	Skilað	Yfirfarið
[Redacted]	Verkefni	20.08.2021 11:28	22.08.2021 23:59	Já	Skilað	Yfirfarið
[Redacted]	Verkefni	20.08.2021 13:10	20.08.2021 15:30	Já	Skilað	Yfirfarið
[Redacted]	Verkefni	23.08.2021 13:15	23.08.2021 22:00	Já	Skilað	Yfirfarið

Sjá virkni umsjónarnemenda

Kennari getur skoðað virkni umsjónarnemenda sinna í þessari mynd. Smellt er á táknið hægra megin og birtist virknin í eftirfarandi yfirlitsmynd fyrir bæði verkefni og prófahlutann.

The image shows two screenshots of the INNA system interface. The top screenshot shows a student profile page with a red arrow pointing to the 'Virknir nemenda' (Active students) icon in the top right corner. The bottom screenshot shows the 'Virknir nemenda' overview page, also with a red arrow pointing to the 'Virknir nemenda' icon in the top right corner.

Virknir nemenda - [Dropdown]

Verkefni og próf
Eftirfarandi útreikningar taka ekki tillit til fjölda bestu undirprófa og eru einungis til viðmiðunar.
Meðaleinkunn: [Value]
Vegin meðaleinkunn: [Value]
Opnað: 5/5
Skilað: 2/5

Umræður
Ski...
Ekki skilað

Verkefni

Meðaleinkunn:	Vegin meða.:	texti.Opnað:	Skilað:
[Value]	[Value]	5/5	2/5

Próf

Meðaleinkunn:	Vegin meða.:	texti.Opnað:	Skilað:
Engin einkunn skráð	Ekkert vægi	0/0	0/0

Verkefni

Heiti	Vægi	Skilafrestur ▲	Opnað	Skilað	Einkunn
1. [Value]	25%	29.10.2021 09:56	✓		[Value]
2. [Value]	15%	04.11.2021 11:00	✓	✓	[Value]
3. [Value]	25%	11.11.2021 03:10	✓		[Value]

Próf

Heiti	Vægi	Skilafrestur ▲	Opnað	Skilað	Einkunn