

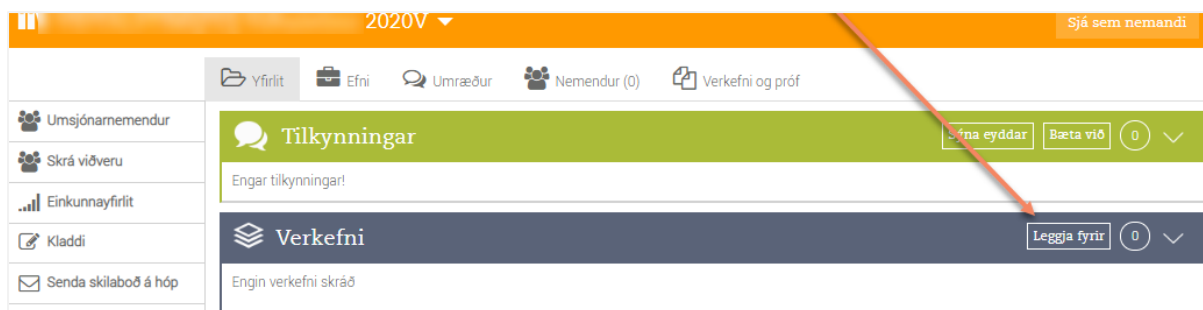
Leiðbeiningar – Kennarar

Verkefni – Að búa til og leggja fyrir verkefni

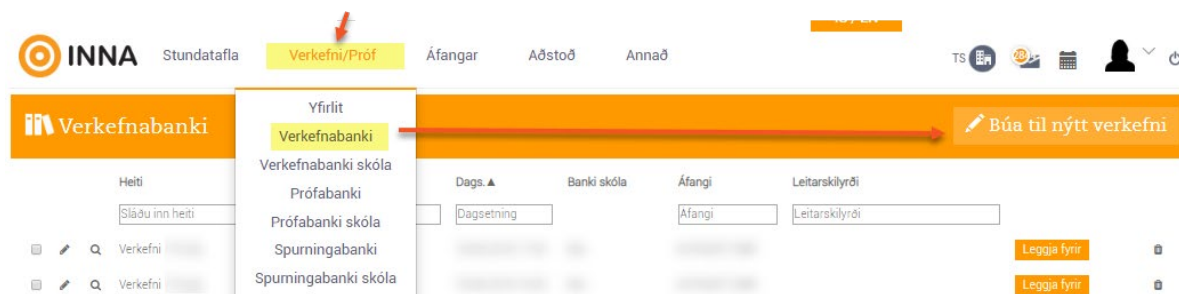
Kennari getur bæði búið til nýtt verkefni eða notað verkefni úr verkefnabankanum. Í verkefnabankanum getur hann bæði fundið sín verkefni og einnig verkefni sem aðrir hafa gert og hafa deilt í verkefnabanka skólans. Þegar búið er að búa til verkefni þarf að leggja þau fyrir.

Að búa til verkefni

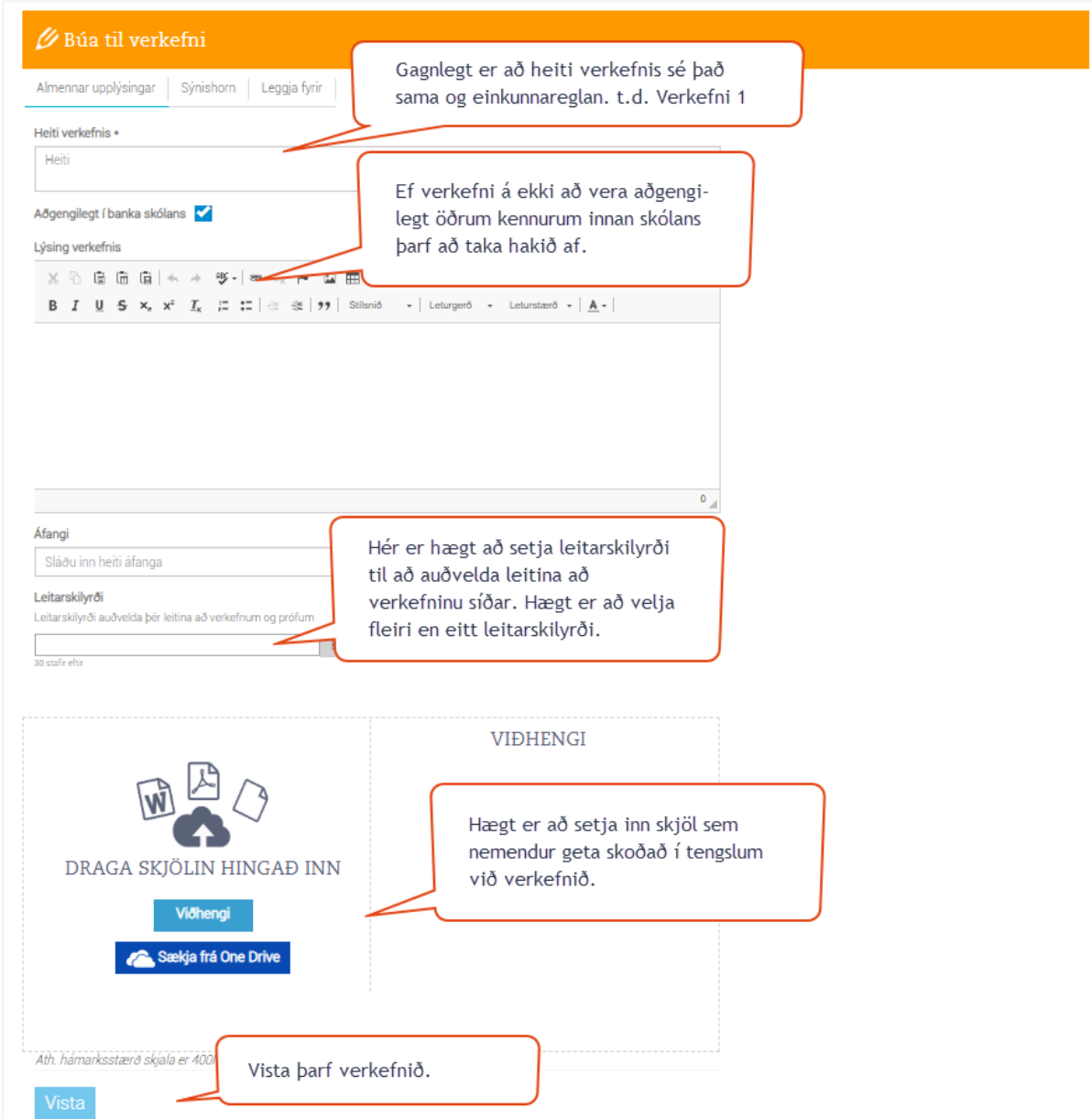
1. Hægt er að fara nokkrar leiðir til að búa til nýtt verkefni hér verða sýndar tvær leiðir sem hægt er að fara. Á forsíðu áfangans og í glugga verkefna er smellt á „Leggja fyrir“



2. Í verkefnabankanum er flipinn „Búa til nýtt verkefni“ / eða leggja fyrir próf sem er tilbúið til birtingar.



3. Eftir að smellt hefur verið á „Búa til nýtt verkefni“ þá er eftirfarandi ferli sem tekur við:



Búa til verkefni

Almennar upplýsingar | Sýnishorn | Leggja fyrir

Gagnlegt er að heiti verkefnis sé það sama og einkunnareglan. t.d. Verkefni 1

Heiti verkefnis *

Heiti

Aðgengilegt í banka skólans

Lýsing verkefnis

Ef verkefni á ekki að vera aðgengilegt öðrum kennurum innan skólans þarf að taka hakið af.

Áfangi

Sláðu inn heiti áfanga

Leitarskýrði

Leitarskýrði auðveldar þér leitina að verkefnum og prófum

Hér er hægt að setja leitarskýrði til að auðvelda leitina að verkefninu síðar. Hægt er að velja fleiri en eitt leitarskýrði.

DRAGA SKJÖLIN HINGAÐ INN

Viðhengi

Sækja frá One Drive

VIÐHENGI

Hægt er að setja inn skjöl sem nemendur geta skoðað í tengslum við verkefnið.

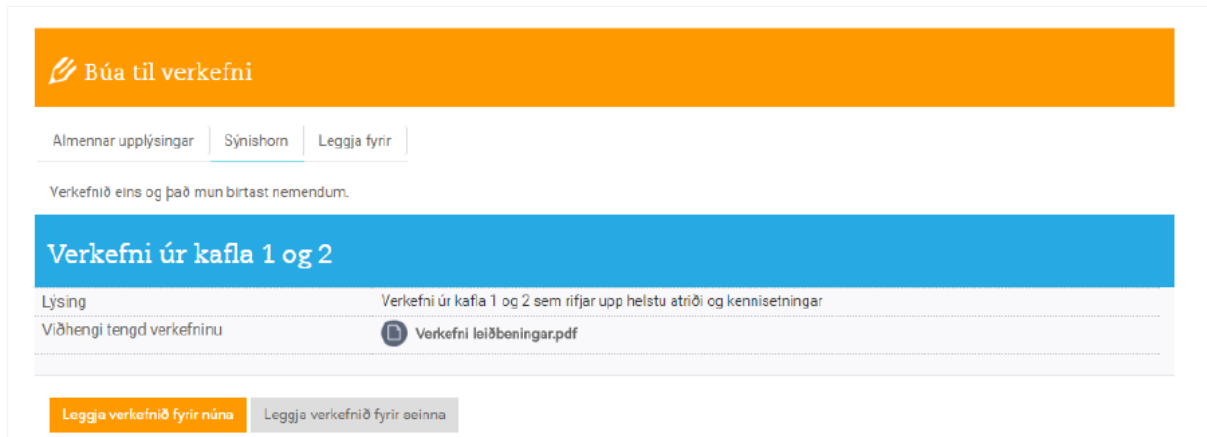
Ath. hámarksstærð skjala er 400...

Vista þarf verkefnið.

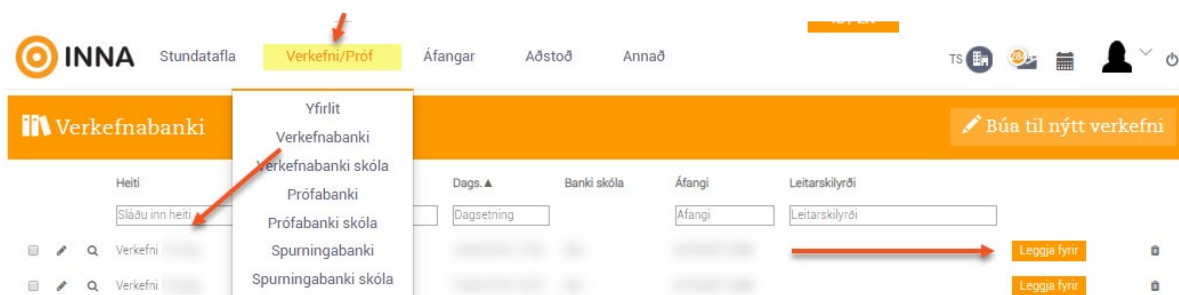
Vista

4. Næst er valið hvort það á að leggja verkefnið fyrir núna eða síðar, ef valið er síðar þá vistast verkefnið í verkefnabankanum, 4.1.

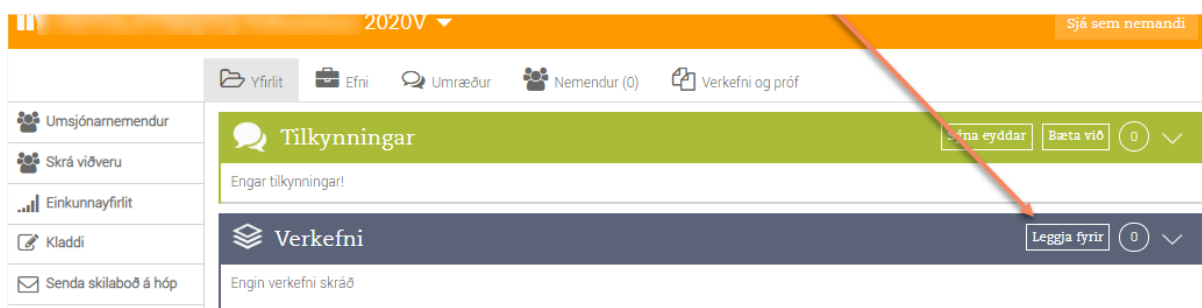
Einnig er hægt er að sækja það síðar og leggja fyrir mynd 4.2.



4.1 Verkefni í verkefnabankanum, hægt að leggja fyrir þar.



4.2 Á forsíðu áfangans er einnig hægt að leggja verkefni fyrir.



5. Ef valið er að leggja verkefnið fyrir strax.

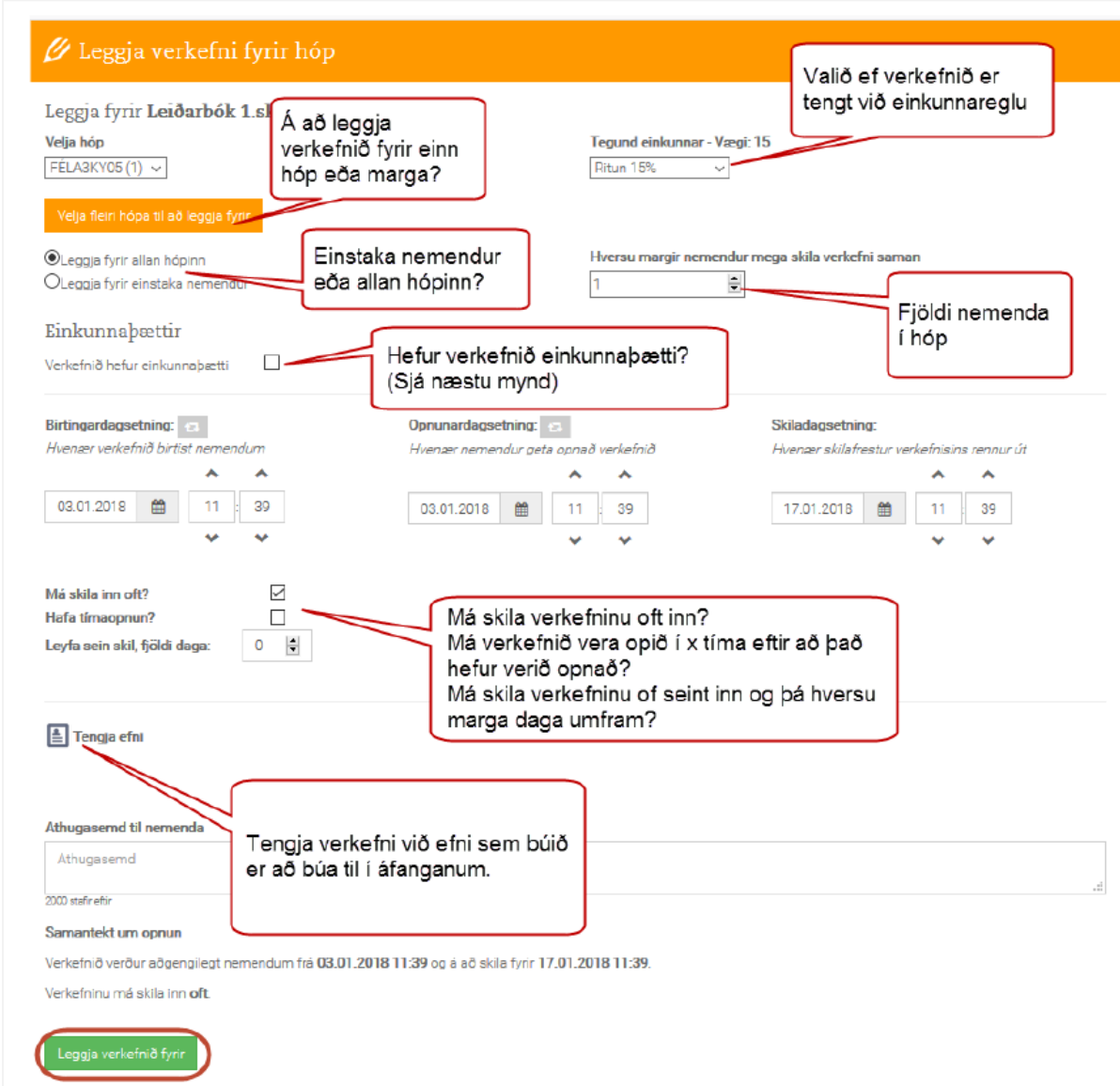


Búa til verkefni

Almennar upplýsingar | Sýnishorn | Leggja fyrir

Helti verkefnis *

6. Þá kemur þessi mynd upp:



Leggja verkefni fyrir hóp

Leggja fyrir **Leiðarbók 1.s**

Velja hóp

Velja fleiri hópa til að leggja fyrir

Leggja fyrir allan hópinn
 Leggja fyrir einstaka nemendur

Einkunnabættir
 Verkefnið hefur einkunnabætti

Birtingardagsetning:
 Hvenær verkefnið birtist nemendum

Opnunardagsetning:
 Hvenær nemendur geta opnað verkefnið

Skiladagsetning:
 Hvenær skilafrestur verkefnisins rennur út

Má skila inn oft?
 Hefa tímaopnun?
 Leyfa sein skil, fjöldi daga:

Tengja efni

Athugasemd til nemenda

2000 stafir eftir

Samantekt um opnun
 Verkefnið verður aðgengilegt nemendum frá 03.01.2018 11:39 og á að skila fyrir 17.01.2018 11:39.
 Verkefninu má skila inn oft.

Leggja verkefnið fyrir

Valið ef verkefnið er tengt við einkunnareglu

Á að leggja verkefnið fyrir einn hóp eða marga?

Einstaka nemendur eða allan hópinn?

Hefur verkefnið einkunnabætti? (Sjá næstu mynd)

Fjöldi nemenda í hóp

Má skila verkefninu oft inn?
 Má verkefnið vera opið í x tíma eftir að það hefur verið opnað?
 Má skila verkefninu of seint inn og þá hversu marga daga umfram?

Tengja verkefni við efni sem búið er að búa til í áfanganum.

6. Verkefnið síðan birtist hér í forsíðuglugga áfangans og upplýsingar um vægi, skil, um hvort einkunnir hafa verið birtar ofl. Hægt er að opna verkefni hópsins og með því að smella á það hér:

Lagt fyrir	Skilafrestur	Heiti	Vægi	Opnað	Skilað	Farið yfir	E. birtar
AGU 29 12:00	AGU 30 14:05			14/14	14/14	0/14	0/14
AGU 26 10:35	SEPT 13 15:15		15%	14/14	14/14	14/14	14/14
SEPT 16 08:10	SEPT 20 15:15		5%	13/14	11/14	14/14	14/14
SEPT 23 10:35	OKT 11 15:15		15%	13/14	14/14	14/14	14/14
OKT 14 10:35	OKT 23 15:15		15%	13/14	14/14	14/14	14/14
OKT 29 13:10	OKT 31 16:00		5%	12/14	12/14	14/14	14/14

7. Hægt er að skoða verkefnið og fara yfir stillingar þess. Yfirferð verkefna er einnig í þessum glugga, verkefnaskil nemenda sótt, einkunn og umsögn gefin.

Verkefni 1

Skoða verkefnið

Birtist: []

Opnar: []

Lokar: []

Búin að opna: 14/14

Búin að skila: 15/14

Búið að skrá einkunn: 0/14

Hópastærð: 1

Teg. einkunnar: []

Einkunnaskali: []

Einkunnþættir: 0

Tímaopnun verkefnis: []

Má skila oft: Já

Loka aðgangi að viðhengjum hjá nemendum sem skila ekki: Nei

Leyfa sein skil, fjöldi daga: 0

Nemendur

Öll viðhengi

Öll viðhengi í möppum

Opna alla textaritla

Loka öllum textaritilum

■ = Hefur ekki opnað ■ = Hefur opnað ■ = Skilað inn en ekki gefin einkunn ■ = Komin einkunn

Nafn	Kennitala	Einkunn	Skilað	Einkunn birt	Skilaboð	Athugasemd til nemanda	Vefslóð	Sækja skil
1. []	[]	[]	[]	[]	[]	[]	[]	[]
2. []	[]	[]	[]	[]	[]	[]	[]	[]
3. []	[]	[]	[]	[]	[]	[]	[]	[]