
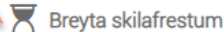

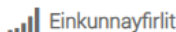


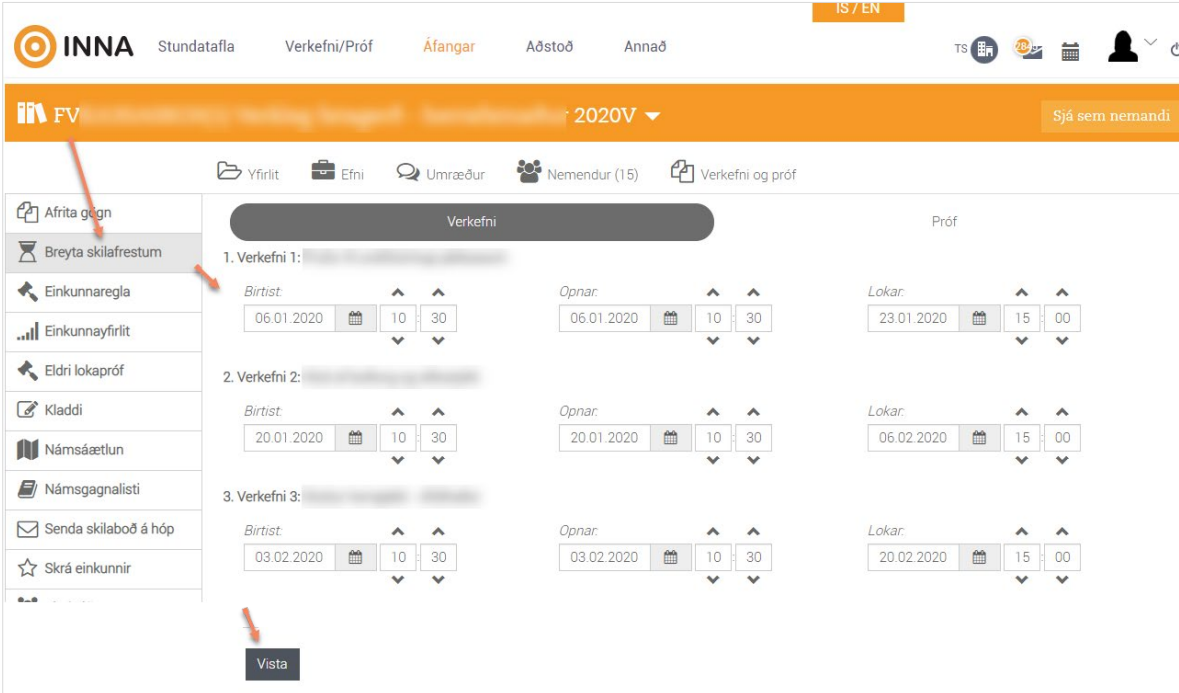
Leiðbeiningar – Kennarar

Breyta skilafrestum verkefna/prófa

-  Afrita gögn
-  Breyta skilafrestum
-  Einkunnaregla
-  Einkunnayfirlit

Hægt er að breyta skilafrestum með auðveldum hætti

Kennari breytir þeim frestum sem við á og tekur breyting gildi um leið og smelt er á „Vista“.
Breytingin á við alla nemendur. Á blaðsíðu 2 sést hvernig er breytt hjá einstaka nemanda.



The screenshot shows the INNA web application interface. The top navigation bar includes the INNA logo, 'Stundatafla', 'Verkefni/Próf', 'Áfangar', 'Aðstoð', and 'Annað'. A right-side navigation bar shows 'IS / EN' and user profile icons. The main content area is titled 'FV' and '2020V'. A left sidebar contains various icons and options, with 'Breyta skilafrestum' highlighted. The main content area shows a table of tasks with columns for 'Birtist', 'Opnar', and 'Lokar'. A 'Vista' button is visible at the bottom of the task list.

Verkefni	Birtist	Opnar	Lokar
1. Verkefni 1:	06.01.2020 10:30	06.01.2020 10:30	23.01.2020 15:00
2. Verkefni 2:	20.01.2020 10:30	20.01.2020 10:30	06.02.2020 15:00
3. Verkefni 3:	03.02.2020 10:30	03.02.2020 10:30	20.02.2020 15:00

Breyta skilafresti hjá einstaka nemanda

Hægt er að breyta skilafresti hjá hverjum og einum með því að smella á stækkunarglerið þegar komið er í verkefnayfirlitið. Muna að smella á vista í lokin til að breytingin taki gildi.

1.

The screenshot shows the 'Verkefni 4' overview page. The top navigation bar includes 'FV', '2020V', and 'Sjá sem nemandi'. The left sidebar contains various navigation options like 'Afríta gögn', 'Breyta skilafrestum', 'Einkunnaregla', 'Einkunnayfirlit', 'Eldri lokapróf', 'Kladdi', 'Námsáætlun', 'Námsgagnalisti', 'Senda skilaboð á hóp', 'Skrá einkunnir', 'Skrá viðveru', 'Skrá miðannamat', and 'Virknir nemenda'. The main content area shows 'Verkefni 4' with a 30% progress indicator. Below this, there are details for the assignment, including 'Skoða verkefnið', 'Eyða', 'Birtist: 17.02.2020 10:30', 'Opnar: 17.02.2020 10:30', 'Lokar: 19.03.2020 15:00', 'Búnir að opna: 0/15', 'Búið að skila: 0/15', 'Búið að skrá einkunn: 0/15', 'Hópastærð: 1', 'Teg. einkunnar: Verkefni 4', 'Tegund eink. aths.', 'Einkunnaskali: 1.1 skali', 'Einkunnaþættir: 0', 'Tímaopnun verkefnis:', 'Má skila oft: Já', 'Loka aðgangi að viðhengjum hjá nemendum sem skila ekki: Nei', and 'Leyfa sein skil, fjöldi daga: 0'. Below these details is a table for 'Nemendur' with columns for 'Nafn', 'Kennitala', 'Einkunn', 'Skilað', 'Einkunn birt', 'Skilaboð', 'Athugasemd til nemanda', 'Vefsíða', and 'Sækja skil'. A red arrow points from the '30%' progress indicator to the search icon in the bottom right corner of the student table.

2.

The screenshot shows the 'Verkefni 4' details page. The top navigation bar includes 'FV', '2020V', and 'Sjá sem nemandi'. The left sidebar contains various navigation options like 'Afríta gögn', 'Breyta skilafrestum', 'Einkunnaregla', 'Einkunnayfirlit', 'Eldri lokapróf', 'Kladdi', 'Námsáætlun', 'Námsgagnalisti', 'Senda skilaboð á hóp', 'Skrá einkunnir', 'Skrá viðveru', 'Skrá miðannamat', and 'Virknir nemenda'. The main content area shows 'Verkefni 4' with a 30% progress indicator. Below this, there are details for the assignment, including 'Opnunardagsetning: 17.02.2020 10:30', 'Skiladagsetning: 19.03.2020 15:00', 'Einkunnaskali: 1.1 skali', 'Lýsing', 'Athugasemd um verkefnið', 'Hópur', 'Fjarpróf', 'Einkunn', 'Umsögn/skil frá kennara', and 'Skilað'. Below these details are buttons for 'Skila verkefni sem nemandi', 'Senda nemanda skilaboð', and 'Vista'. A red arrow points from the '19.03.2020 15:00' due date to the 'Vista' button at the bottom right.