

Leiðbeiningar – Starfsmenn/Nemendur/Aðstandendur

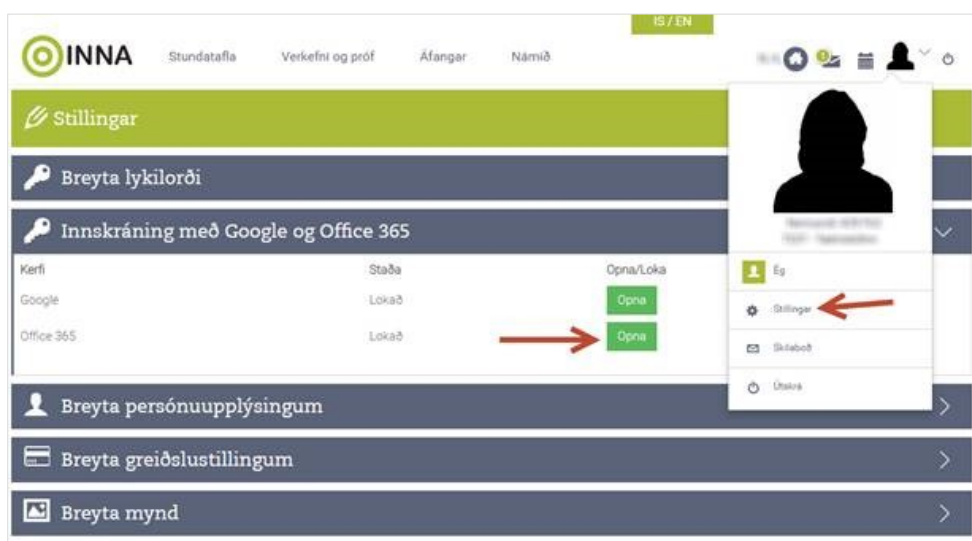
Hvernig tengirðu Innu við aðgang þinn að Office 365 eða Google?

Office 365, Google og One Drive

Notendur geta tengt Office 365 og Google aðganginn sinn við Innu aðganginn sinn. Þegar notendur hafa tengt aðganginn sinn geta þeir notað innskráningu með Google og Office 365 inn á inna.is auk þess er hægt að hlaða skrár úr One drive sem viðhengi í kerfinu.

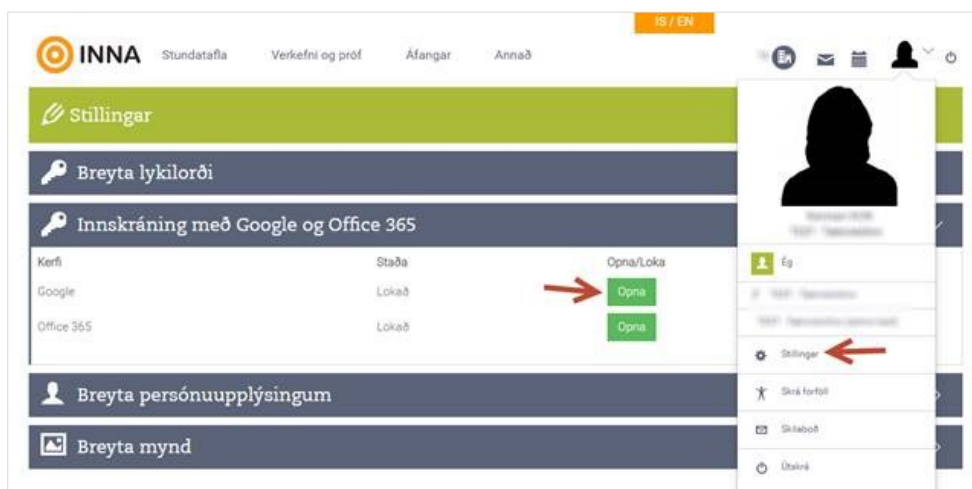
Nemendur skólans

Til að tengja aðgang: Smella á myndina -> Stillingar -> Velja -> Nemendur



Starfsmenn skólans

Til að tengja aðgang: Smella á myndina -> Stillingar -> Velja -> Starfsmenn




Aftengja aðgang

Til að aftengja aðgang: Velja „Loka“ í stað „Opna“.



Innskráningarsíða Innu

Innskráning með Office 365 eða Google: Á innskráningarsíðu inna.is eru Office365 og Google tákn. Þegar búið er að tengja aðganginn þá dugur að smella á þau til þess að skrá sig inn.



Hægt er að sækja skjöl frá Google Drive og One Drive

